	Site E - ETTTELBRUCK W - WILTZ	Numéro d'identification LAB-PRO-PR1-003
	Structure émettrice / Secteur / Appareil LABO - LABORATOIRE -	Version 1
	Processus PR1 - PROCESSUS PRE-ANALYTIQUE	Confidentiel Non
	Procédure de prélèvement au CHNP (Centre Hospitalier Neuro-Psychiatrique)	

Tableau des opérations

Statut	Date de l'opération	Opérateur	Motif de l'opération
Création	30/07/2012	PINTO Isabelle	
Rédaction	30/07/2012	VERMEULEN Brigitte	
Relecture	30/07/2012	VERMEULEN Brigitte	
Vérification	30/07/2012	PINTO Isabelle	
Approbation	31/07/2012	GOERENS Annick	

Historique des versions

Version	Date de début d'applicabilité	Responsable
1	31/07/2012	PINTO Isabelle



	Site E - ETTTELBRUCK W - WILTZ	Numéro d'identification LAB-PRO-PR1-003
	Structure émettrice / Secteur / Appareil LABO - LABORATOIRE -	Version 1
	Processus PR1 - PROCESSUS PRE-ANALYTIQUE	Confidentiel Non
	Procédure de prélèvement au CHNP (Centre Hospitalier Neuro-Psychiatrique)	

Table des matières

I.	Création des demandes non informatisées	3
1.	CHNP (patients hospitalisés)	3
2.	CHNP (patients ambulants)	3
	Urgences.....	4
II.	Prélèvement	4
III.	Identification de l'échantillon	4
IV.	Transport vers le laboratoire CHdN.....	4

	Site E - ETTTELBRUCK W - WILTZ	Numéro d'identification LAB-PRO-PR1-003
	Structure émettrice / Secteur / Appareil LABO - LABORATOIRE -	Version 1
	Processus PR1 - PROCESSUS PRE-ANALYTIQUE	Confidentiel Non
	Procédure de prélèvement au CHNP (Centre Hospitalier Neuro-Psychiatrique)	

Les généralités et d'autres détails sur l'acte de prélèvement sont repris dans le Manuel de Prélèvement.

I. Création des demandes non informatisées

1. CHNP (patients hospitalisés)

Création de la demande par le **médecin prescripteur** ou par le personnel habilité et autorisé (infirmier(e)s), sous la responsabilité du médecin.


1. Utiliser le formulaire adéquat
2. Coller l'étiquette patient (nom, prénom, matricule, adresse, médecin prescripteur, unité de soins)
3. Vérifier l'étiquette
4. Cocher les paramètres à faire doser (croix nette visible et non équivoque)
5. Noter les informations et renseignements cliniques nécessaires
6. En cas de demande de groupes sanguins et cross-match, **le nom complet et le matricule** doivent être mis **obligatoirement** sur les tubes.
7. Coller et remplir l'étiquette « date, heure de prélèvement et identification organisme et préleveur ».

Ces étiquettes sont disponibles au laboratoire CHdN sur demande.

Si une telle étiquette n'est tout de même pas disponible, remplir ces informations à la main sur la demande d'analyse.

2. CHNP (patients ambulants)

Cf. Procédure de prélèvement par préleveurs externes.

	Site E - ETTTELBRUCK W - WILTZ	Numéro d'identification LAB-PRO-PR1-003
	Structure émettrice / Secteur / Appareil LABO - LABORATOIRE -	Version 1
	Processus PR1 - PROCESSUS PRE-ANALYTIQUE	Confidentiel Non
	Procédure de prélèvement au CHNP (Centre Hospitalier Neuro-Psychiatrique)	

Urgences

Préciser sur la demande d'analyse ou sur l'ordonnance si l'analyse est urgente. A leur arrivée au laboratoire, ces demandes seront traitées suivant la procédure d'urgences.

Cf. PR4 dans le Manuel de Qualité

Cf. Contrat d'urgences

II. Prélèvement

Cf. Manuel de prélèvement

III. Identification de l'échantillon

Cf. Manuel de prélèvement

IV. Transport vers le laboratoire CHdN

Cf. Manuel de prélèvement