
	Site E - ETTTELBRUCK W - WILTZ	Numéro d'identification LAB-PRO-PR1-004
	Structure émettrice / Secteur / Appareil LABO - LABORATOIRE -	Version 1
	Processus PR1 - PROCESSUS PRE-ANALYTIQUE	Confidentiel Non
	<b>Procédure de prélèvement destinée aux préleveurs externes</b>	

**Tableau des opérations**

Statut	Date de l'opération	Opérateur	Motif de l'opération
Création	30/07/2012	PINTO Isabelle	
Rédaction	30/07/2012	VERMEULEN Brigitte	
Relecture	30/07/2012	VERMEULEN Brigitte	
Vérification	30/07/2012	PINTO Isabelle	
Approbation	31/07/2012	GOERENS Annick	


**Historique des versions**

Version	Date de début d'applicabilité	Responsable
1	31/07/2012	PINTO Isabelle

	Site E - ETTTELBRUCK W - WILTZ	Numéro d'identification LAB-PRO-PR1-004
	Structure émettrice / Secteur / Appareil LABO - LABORATOIRE -	Version 1
	Processus PR1 - PROCESSUS PRE-ANALYTIQUE	Confidentiel Non
	<b>Procédure de prélèvement destinée aux préleveurs externes</b>	

## Table des matières

I.	Création des demandes non informatisées par des organismes préleveurs externes .....	3
	Urgences .....	4
II.	Prélèvement .....	4
III.	Identification de l'échantillon .....	4
IV.	Transport vers le laboratoire CHdN.....	4

	Site E - ETTTELBRUCK W - WILTZ	Numéro d'identification LAB-PRO-PR1-004
	Structure émettrice / Secteur / Appareil LABO - LABORATOIRE -	Version 1
	Processus PR1 - PROCESSUS PRE-ANALYTIQUE	Confidentiel Non
	<b>Procédure de prélèvement destinée aux préleveurs externes</b>	

Les généralités et d'autres détails sur l'acte de prélèvement sont repris dans le Manuel de Prélèvement.

## I. Création des demandes non informatisées par des organismes préleveurs externes

Tout prélèvement et échantillon doit être accompagné de son ordonnance originale ou d'une copie, s'il s'agit d'un prélèvement à répétition.


L'ordonnance médicale est signée par le médecin-prescripteur, le prélèvement est effectué par du personnel autorisé et habilité.

1. Remplir l'ordonnance médicale (médecin-prescripteur)
2. Noter les informations et renseignements cliniques nécessaires
3. Coller l'étiquette patient (nom, prénom, matricule, adresse, médecin prescripteur, service) ou remplir ces données à la main
4. Vérifier l'étiquette ou les données manuscrites
5. En cas de demande de groupes sanguins et cross-match, **le nom complet et le matricule** doivent être mis **obligatoirement** sur les tubes.
6. Coller et remplir l'étiquette « date, heure de prélèvement et identification organisme et préleveur ».

Ces étiquettes sont disponibles au laboratoire CHdN sur demande.

Si une telle étiquette n'est tout de même pas disponible, remplir ces informations à la main sur l'ordonnance médicale d'analyse.

**Remarque :** Le personnel soignant effectuant des prélèvements à domicile, en privé, doit obligatoirement indiquer le **nom complet** du préleveur.

	Site E - ETTTELBRUCK W - WILTZ	Numéro d'identification LAB-PRO-PR1-004
	Structure émettrice / Secteur / Appareil LABO - LABORATOIRE -	Version 1
	Processus PR1 - PROCESSUS PRE-ANALYTIQUE	Confidentiel Non
	<b>Procédure de prélèvement destinée aux préleveurs externes</b>	

## Urgences

**Préciser** sur la demande d'analyse ou sur l'ordonnance si l'analyse est urgente. A leur arrivée au laboratoire, ces demandes seront traitées suivant la procédure d'urgences.

Cf. PR4 dans le Manuel de Qualité

Cf. Contrat d'urgences

## II. Prélèvement

Cf. Manuel de prélèvement

## III. Identification de l'échantillon

Cf. Manuel de prélèvement

## IV. Transport vers le laboratoire CHdN

Cf. Manuel de prélèvement