



|   |  |  |
|---|--|--|
|  | Site<br>E - ETTTELBRUCK  | Numéro d'identification<br>LAB-PRO-PR1-003 |
|   | Structure émettrice / Secteur /<br>Appareil<br>LABO - LABORATOIRE                | Version<br>4                               |
|   | Processus<br>PR1 - PROCESSUS PRE-ANALYTIQUE                                      | Confidentiel<br>Non                        |
|   | <b>Procédure de prélèvement au CHNP (Centre Hospitalier Neuro-Psychiatrique)</b> |  |

### Tableau des opérations

| Statut       | Date de l'opération | Opérateur             | Motif de l'opération             |
|--------------|---------------------|-----------------------|----------------------------------|
| Création     | 03/03/2023          | Pinto Isabelle        | Actualisation (tout le document) |
| Rédaction    | 07/03/2023          | Pinto Isabelle        |                                  |
| Relecture    | 13/03/2023          | Georges Malou         |                                  |
| Vérification | 13/03/2023          | Pinto Isabelle        |                                  |
| Approbation  | 15/03/2023          | Parmentier Jacqueline |                                  |


### Historique des versions

| Version | Date de début d'applicabilité | Responsable    |
|---------|-------------------------------|----------------|
| 1       | 31/07/2012                    | Pinto Isabelle |
| 2       | 30/09/2015                    | Pinto Isabelle |
| 3       | 31/05/2021                    | Pinto Isabelle |
| 4       | 15/03/2023                    | Pinto Isabelle |

|   |  |  |
|---|--|--|
|  | Site<br>E - ETTTELBRUCK  | Numéro d'identification<br>LAB-PRO-PR1-003 |
|   | Structure émettrice / Secteur /<br>Appareil<br>LABO - LABORATOIRE                | Version<br>4                               |
|   | Processus<br>PR1 - PROCESSUS PRE-ANALYTIQUE                                      | Confidentiel<br>Non                        |
|   | <b>Procédure de prélèvement au CHNP (Centre Hospitalier Neuro-Psychiatrique)</b> |  |

## Sommaire

|     |  |   |
|-----|--|---|
| 1   | Création/prescription d'une demande d'analyse non informatisée .....                     | 3 |
| 1.1 | Prescription d'analyses médicales pour les patients du CHNP (patients hospitalisés)..... | 3 |
| 1.2 | Prescription à caractère urgent .....  | 4 |
| 2   | Prélèvement et identification des échantillons biologiques .....                         | 4 |
| 2.1 | Urgences.....  | 6 |
| 3   | Transport vers le laboratoire CHdN.....  | 7 |

|   |  |  |
|---|--|--|
|  | Site<br>E - ETTTELBRUCK  | Numéro d'identification<br>LAB-PRO-PR1-003 |
|   | Structure émettrice / Secteur /<br>Appareil<br>LABO - LABORATOIRE                | Version<br>4                               |
|   | Processus<br>PR1 - PROCESSUS PRE-ANALYTIQUE                                      | Confidentiel<br>Non                        |
|   | <b>Procédure de prélèvement au CHNP (Centre Hospitalier Neuro-Psychiatrique)</b> |  |

Les généralités et autres détails sur l'acte de prélèvement et le transport des échantillons biologiques vers le laboratoire CHdN sont repris dans le Manuel de Prélèvement LAB-MAN-PRE-PR1-002 et ses annexes disponibles sur le logiciel de gestion documentaires VDoc (pour le CHdN) et sur la page internet du laboratoire CHdN pour le CHNP.


Cf. <https://www.chdn.lu/patient-visiteur/les-services-annexes/laboratoire/>

## 1 Création/prescription d'une demande d'analyse non informatisée


### 1.1 Prescription d'analyses médicales pour les patients du CHNP (patients hospitalisés)

Création de la demande par le **médecin prescripteur** ou par le personnel habilité et autorisé (infirmier(e)s), sous la responsabilité du médecin.

1. Utiliser le formulaire adéquat
2. En haut, au milieu, coller l'étiquette principale avec les données du patient (nom, prénom, date de naissance, matricule, adresse, nom du prescripteur, unité d'hospitalisation).
3. Coller l'étiquette code à barres dossier sur le formulaire, en haut à droite ou à gauche :



4. Vérifier si c'est la bonne étiquette et le bon patient
5. Cocher les paramètres à faire doser (croix nette visible et non équivoque)
6. Noter les informations et renseignements cliniques nécessaires

|   |   |  |
|---|---|--|
|  | Site<br>E - ETTTELBRUCK   | Numéro d'identification<br>LAB-PRO-PR1-003 |
|   | Structure émettrice / Secteur /<br>Appareil<br>LABO - LABORATOIRE | Version<br>4                               |
|   | Processus<br>PR1 - PROCESSUS PRE-ANALYTIQUE                       | Confidentiel<br>Non                        |
| <b>Procédure de prélèvement au CHNP (Centre Hospitalier Neuro-Psychiatrique)</b>  |   |  |

## 1.2 Prescription à caractère urgent

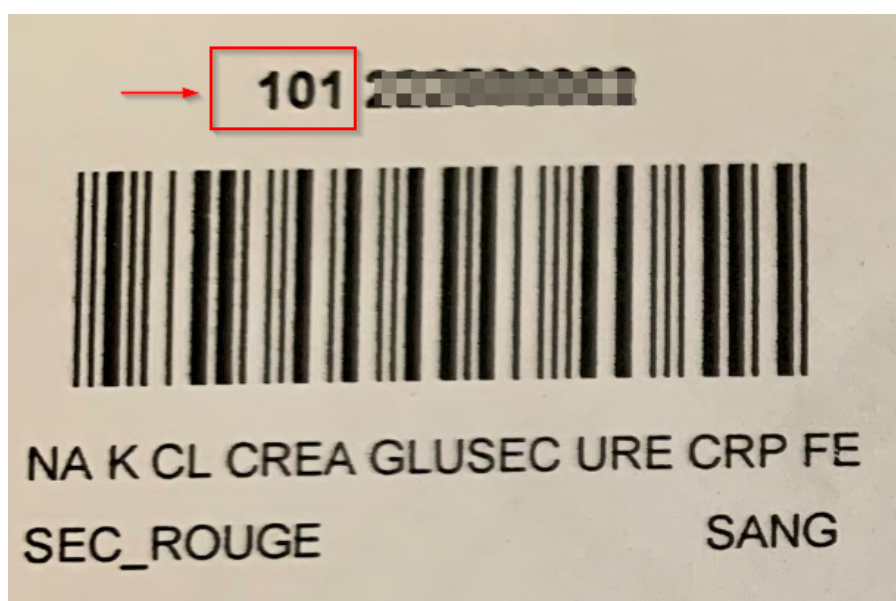
1. **Préciser** sur la demande d'analyse ou sur l'ordonnance si l'analyse est urgente. A leur arrivée au laboratoire, ces demandes seront traitées suivant la procédure d'urgences.  
Cf. PR4 dans le Manuel de Qualité [LAB-MAN-QUA-PS3-001](#) (accessible uniquement dans le logiciel de gestion documentaire pour le laboratoire)  
Cf. Contrat prescripteurs (urgences, analyses bio-médicales) [LAB-CTR-PR4-001](#) (disponible en interne CHdN)  
Cf. Convention CHdN-CHNP (disponible en interne CHdN)


## 2 Prélèvement et identification des échantillons biologiques

Cf. Manuel de prélèvement [LAB-MAN-PRE-PR1-002](#) et annexes disponibles sur internet.


1. Coller les étiquettes codes à barres sur les tubes correspondants :


**!!! Attention : le préfixe sur l'étiquette correspond à la catégorie d'analyses et au tube correspondant !!!**



|   |  |  |
|---|--|--|
|  | Site<br>E - ETTTELBRUCK  | Numéro d'identification<br>LAB-PRO-PR1-003 |
|   | Structure émettrice / Secteur /<br>Appareil<br>LABO - LABORATOIRE                | Version<br>4                               |
|   | Processus<br>PR1 - PROCESSUS PRE-ANALYTIQUE                                      | Confidentiel<br>Non                        |
|   | <b>Procédure de prélèvement au CHNP (Centre Hospitalier Neuro-Psychiatrique)</b> |  |

!!! La couleur du tube/pot et la nature du prélèvement correspondant se trouve également sur l'étiquette code à barres !!!



|   |  |  |
|---|--|--|
|  | Site<br>E - ETTTELBRUCK  | Numéro d'identification<br>LAB-PRO-PR1-003 |
|   | Structure émettrice / Secteur /<br>Appareil<br>LABO - LABORATOIRE                | Version<br>4                               |
|   | Processus<br>PR1 - PROCESSUS PRE-ANALYTIQUE                                      | Confidentiel<br>Non                        |
|   | <b>Procédure de prélèvement au CHNP (Centre Hospitalier Neuro-Psychiatrique)</b> |  |


Par exemple : (tableau non exhaustif)

| Catégorie             | Exemples d'analyse                            | Préfixe    |
|-----------------------|---|------------|
| Hématologie           | Hémogramme/réticulocytes/VS                   | <b>321</b> |
| Immuno-hématologie    | Groupe sanguin/RAI                            | <b>400</b> |
| Immuno-hématologie    | Crossmatch                                    | <b>401</b> |
| Coagulation/Hémostase | Quick, APTT, etc.                             | <b>351</b> |
| Chimie routine        | NA, K, CL, créatinine, urée, etc.             | <b>101</b> |
| Chimie spécialisée    | B12, IGGA, IGG, TSH, PSA,<br>Prolactine, etc. | <b>201</b> |
| Chimie_Glucose        | Glucose                                       | <b>133</b> |
| Sérologie             | HIV, Hépatites, EBV, etc.                     | <b>451</b> |
| Hba1c                 | Hba1c   | <b>142</b> |
| Ammoniaque            | NH3   | <b>141</b> |
| Urines                | Sédiment                                      | <b>501</b> |
| Urines                | Uroculture                                    | <b>551</b> |

- En cas de demande de groupes sanguins et cross-match, **le nom complet et le matricule** doivent **obligatoirement** figurer sur les tubes.
- Coller et remplir l'étiquette « date, heure de prélèvement et identification organisme et préleveur ».  
Ces étiquettes sont disponibles au CHdN sur demande.  
Si une telle étiquette n'est tout de même pas disponible, remplir ces informations à la main sur la demande d'analyse.

## 2.1 Urgences

**Préciser** sur la demande d'analyse ou sur l'ordonnance si l'analyse est urgente. A leur arrivée au laboratoire, ces demandes seront traitées suivant la procédure d'urgences.

|   |  |  |
|---|--|--|
|  | Site<br>E - ETTTELBRUCK  | Numéro d'identification<br>LAB-PRO-PR1-003 |
|   | Structure émettrice / Secteur /<br>Appareil<br>LABO - LABORATOIRE                | Version<br>4                               |
|   | Processus<br>PR1 - PROCESSUS PRE-ANALYTIQUE                                      | Confidentiel<br>Non                        |
|   | <b>Procédure de prélèvement au CHNP (Centre Hospitalier Neuro-Psychiatrique)</b> |  |

### 3 Transport vers le laboratoire CHdN

Cf. Manuel de prélèvement [LAB-MAN-PRE-PR1-002](#) et annexes disponibles sur internet.

Cf. <https://www.chdn.lu/patient-visiteur/les-services-annexes/laboratoire/>